

info

III(21) nr. 3 / 2013

Depozitele bancare

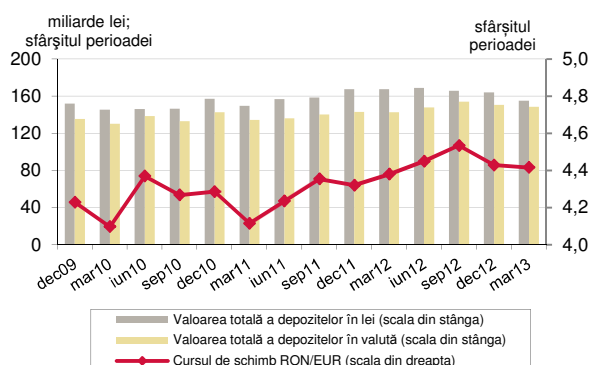
- Depozitele din sistemul bancar din România
- Depozitele bancare ale populației
- Depozitele bancare ale persoanelor juridice

Depozitele din sistemul bancar din România

În primul trimestru al anului 2013 a continuat descreșterea valorii depozitelor din sistemul bancar¹, la 31 martie 2013 consemnându-se 303,7 miliarde lei, în scădere cu 3,6% față de trimestrul anterior, respectiv cu 2,2% la nivelul anului. În termeni reali, s-au înregistrat reduceri de 5,2% față de sfârșitul anului 2012, respectiv 7,1% față de perioada similară a anului precedent.

Modificarea trimestrială de -11,3 miliarde lei a depozitelor la instituțiile de credit din România a fost determinată în cea mai mare parte de scăderea cu 10 miliarde lei a valorii depozitelor în lei deținute de persoanele juridice la instituțiile de credit participante la FGDB. Declinul depozitelor în lei ale persoanelor juridice a fost mult mai pronunțat pentru depozitele de peste 100.000 euro, scăderea fiind mai lentă pe segmentul depozitelor de valori inferioare acestui nivel.

Valoarea totală a depozitelor din sistemul bancar, pe monede



Spre deosebire de trimestrul anterior, când scăderea valorii depozitelor în valută a fost mai accentuată decât cea a depozitelor în lei, în primul trimestru al anului 2013, circa 80% din suma absolută cu care s-a diminuat valoarea depozitelor la instituțiile de credit din România a fost în lei. Acest fapt a condus la diminuarea ponderii depozitelor în lei în valoarea totală a depozitelor din sistemul bancar, aceasta atingând 51,1%, în scădere cu 1 punct procentual față de trimestrul trecut, în favoarea depozitelor în valută.

La 31 martie 2013, depozitele în moneda națională însumau 155,2 miliarde lei, cu 5,5% sub nivelul de la 31 decembrie 2012, în termeni nominali, ca urmare a retragerilor ce au avut loc pe segmentul depozitelor persoanelor juridice atât la instituțiile de credit participante la FGDB, cât și la sucursalele băncilor străine din România. În termeni reali, scăderea trimestrială a fost de 7,1%.

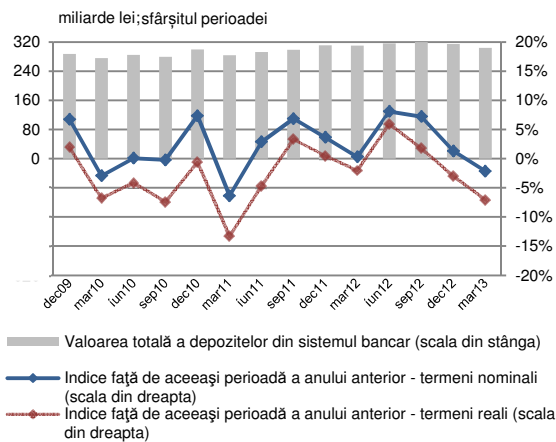
¹ La 31 martie 2013, 32 de instituții de credit persoane juridice române, participante la FGDB, și 9 sucursale ale instituțiilor de credit din alte state membre, participante la schemele de garantare a depozitelor din țările de origine.

Și valoarea depozitelor în valută a scăzut în trimestrul I 2013 atât la instituțiile de credit participante la FGDB, cât și la sucursale. La 31 martie 2013, depozitele în valută totalizau 148,4 echivalent miliarde lei, în scădere cu 1,5% față de trimestrul anterior, în termeni nominali (-3,2% în termeni reali).

La nivel anual, depozitele în moneda națională s-au diminuat cu 7,4%, iar cele în valută au înregistrat o creștere de 3,9%, în termeni nominali.

În termeni reali, valoarea depozitelor în lei s-a diminuat cu 12%, în timp ce depozitele în valută au scăzut cu doar 1,3%.

Dinamica valorii totale a depozitelor din sistemul bancar



Evoluția depozitelor la sucursalele din România ale băncilor străine a fost similară celei de la instituțiile de credit participante la FGDB, valoarea acestora micșorându-se în primul trimestru al anului 2013 cu 1,1 miliarde lei, în principal din cauza reducerii înregistrate de depozitele în lei ale persoanelor juridice de valori peste 100.000 euro.

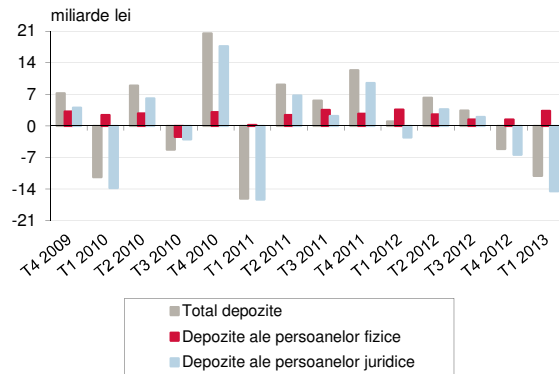
Pe categorii de deponenți, la nivelul ansamblului sistemului bancar din România, s-a consemnat scăderea cu 14,8 miliarde lei a valorii depozitelor persoanelor juridice care nu a putut fi contrabalansată de sporul depozitelor populației de 3,5 miliarde lei.

Depozitele persoanelor fizice însumau, la 31 martie 2013, 127,1 miliarde lei, în creștere cu 2,8% față de trimestrul precedent, în termeni nominali (+1,1% în termeni reali). Atât depozitele în lei ale populației, cât și cele în valută au avut dinamici pozitive în primul trimestru al anului 2013.

Valoarea depozitelor persoanelor juridice s-a diminuat față de trimestrul precedent cu 7,7%, în termeni nominali, până la nivelul de 176,6 miliarde lei, în principal pe seama reducerii semnificative a depozitelor în lei. În termeni reali, scăderea a fost de 9,3%.

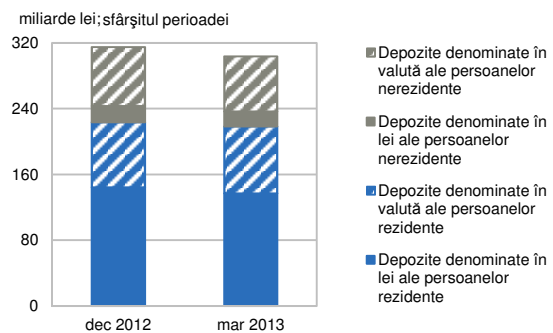
Față de perioada similară a anului precedent, valoarea depozitelor populației s-a majorat cu 7,4% (+2% în termeni reali), în timp ce cea a persoanelor juridice a scăzut cu 8,1%, în termeni nominali (-12,7% în termeni reali).

Variațiile trimestriale ale valorii totale a depozitelor, pe categorii de deponenți



Scăderea valorii depozitelor la instituțiile de credit din România a fost însoțită de ușoara scădere a numărului total al deponenților² cu 0,1%. În primul trimestru din 2013, numărul deponenților persoane fizice a scăzut cu 172 persoane, ajungând la 15.329.386, iar numărul deponenților persoane juridice s-a diminuat de asemenea cu 12.032, până la 1.001.222.

Dinamica valorii totale a depozitelor persoanelor rezidente și nerezidente din România



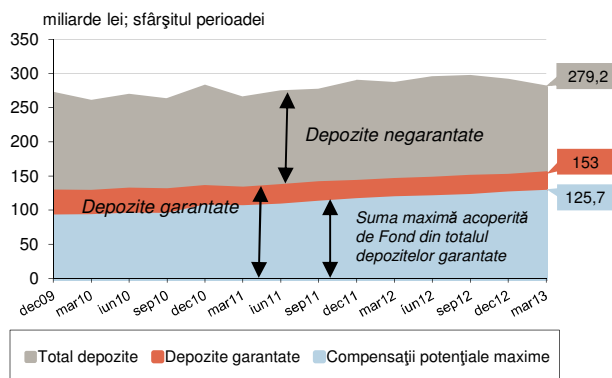
În funcție de rezidența deținătorilor de depozite la instituțiile de credit din România, față de sfârșitul anului 2012, se remarcă o scădere mai accentuată a valorii depozitelor nerezidenților (cu 6,9% în termeni nominali) față de contracția depozitelor persoanelor rezidente (-2,2% în termeni nominali). În cazul acestora din urmă, factorul determinant a fost

² Numărul total al deponenților se determină prin însumarea datelor consolidate raportate de fiecare instituție de credit astfel încât o persoană care are depozite la mai multe instituții de credit este luată în evidență de mai multe ori.

scăderea depozitelor în lei, în timp ce pentru persoanele nerezidente, a fost diminuarea valorii depozitelor în valută.

91,9% din valoarea totală a depozitelor din sistemul bancar din România era reprezentată, la 31 martie 2013, de valoarea depozitelor la instituțiile de credit participante la FGDB, pondere neschimbată față de trimestrul anterior. În termeni nominali s-a înregistrat o scădere cu 3,5% (-5,1% în termeni reali), respectiv cu 10,2 miliarde lei, în termeni absoluți.

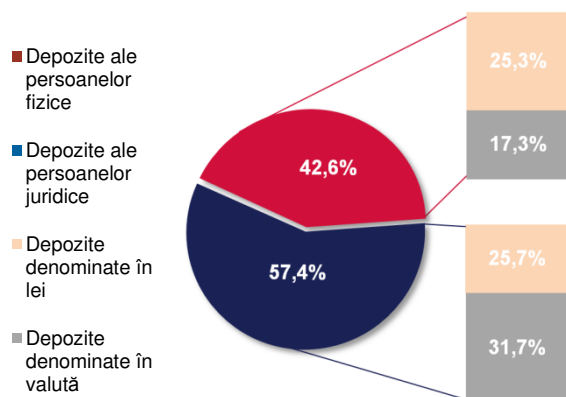
Depozitele la instituțiile de credit participante la FGDB



Nici în primul trimestru al anului 2013 scăderea valorii depozitelor persoanelor juridice (de 13,8 miliarde lei) nu a putut fi compensată de creșterea înregistrată pe segmentul populației (3,6 miliarde lei).

La 31 martie 2013, valoarea depozitelor persoanelor fizice la instituțiile de credit participante la FGDB se ridica la 118,8 miliarde lei, iar cea a persoanelor juridice la 160,3 miliarde lei.

Structura depozitelor la instituțiile de credit participante la FGDB, la 31 martie 2013, pe categorii de deponenți și pe monede



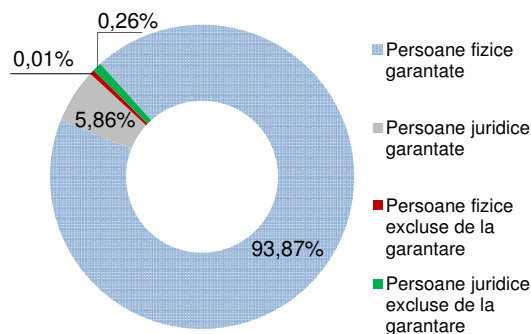
Din punct de vedere al monedei de denominare, modificarea absolută a depozitelor în lei

la instituțiile de credit participante la FGDB a fost de peste 4 ori mai mare decât cea a depozitelor în valută. Depozitele în lei ale persoanelor juridice de valori mai mari decât plafonul de garantare au contribuit cel mai mult la dinamica negativă a depozitelor din trimestrul I 2013.

Astfel, la 31 martie 2013, depozitele în moneda națională însumau 142,3 miliarde lei, în scădere cu 5,4% față de trimestrul IV 2012 (-7% în termeni reali). Depozitele denuminate în valută s-au redus numai cu 1,4%, atingând nivelul de 136,8 echivalent miliarde lei (-3,1% în termeni reali).

Ponderea depozitelor în lei în valoarea totală a depozitelor la instituțiile de credit participante la FGDB s-a diminuat până la 51%, cu 1 punct procentual sub nivelul din trimestrul anterior.

Structura deponenților la instituțiile de credit participante la FGDB, la 31 martie 2013



Numărul deponenților la instituțiile de credit participante la FGDB a fost de 15.482.121 la 31 martie 2013 din care persoanele fizice reprezentau 93,9%.

În sfera de garantare a FGDB intrau, la sfârșitul primului trimestru al anului 2013, 99,7% din totalul deponenților la instituțiile de credit participante, respectiv 15.440.438 persoane fizice și juridice. Valoarea depozitelor garantate de FGDB la acea dată era de 153 miliarde lei, și anume 54,8% din valoarea totală a depozitelor la instituțiile de credit participante.

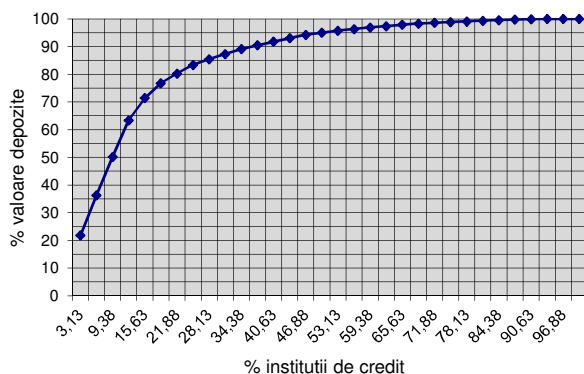
Evoluția negativă din trimestrul I 2013 a depozitelor la instituțiile de credit s-a datorat scăderii cu 14,2 miliarde lei a valorii depozitelor negarantate. Acestea s-au diminuat în principal în cazul depozitelor în lei ale persoanelor juridice, preponderent a celor de valori peste 100.000 euro.

La 31 martie 2013 s-a consemnat o creștere a valorii depozitelor garantate cu 2,7% față de sfârșitul anului 2012 (+1% în termeni reali).

În cazul valorii depozitelor garantate, coeficientul Gini-Struck este GS=0,3007, iar indicele Herfindahl-Hirschman are valoarea HH=0,1188. Ambele niveluri indică un grad de concentrare medie pe piață. 71,4% din totalul valorii depozitelor garantate este concentrat la cinci instituții de credit participante

la FGDB, în scădere cu 0,2 puncte procentuale față de sfârșitul anului 2012. Pe de altă parte, 14,56% din totalul valorii depozitelor garantate este distribuit în 71,87% din numărul total de instituții de credit participante la Fond.

Curba de concentrare a valorii totale a depozitelor garantate la instituțiile de credit participante la FGDB



Pe categorii de deponenți, în primul trimestru al anului 2013 s-au înregistrat creșteri ale valorii totale a depozitelor garantate atât în cazul persoanelor fizice, cât și juridice. La 31 martie 2013, valoarea depozitelor garantate ale populației s-a ridicat la nivelul de 118,7 miliarde lei, în creștere cu 3,2% față de 31 decembrie 2012, în timp ce depozitele persoanelor juridice au totalizat 34,3 miliarde lei, cu o variație trimestrială de +1,1%, în termeni nominali.

Față de perioada similară a anului trecut, depozitele garantate s-au majorat cu 6,9% (+1,6% în termeni reali).

Din punct de vedere al monedei de denominare, la sfârșitul trimestrului I 2013, depozitele garantate denumite în lei dețineau ponderea majoritară în totalul depozitelor garantate de FGDB, respectiv 61,8%, în scădere cu 0,5 puncte procentuale față de ponderea de la 31 decembrie 2012.

Pe parcursul primului trimestru al anului 2013 s-au înregistrat creșteri atât pentru depozitele garantate denumite în moneda națională (+2% în termeni nominali, respectiv +0,3% în termeni reali) până la valoarea de 94,6 miliarde lei, cât și pentru depozitele în valută (+3,9% în termeni nominali, respectiv +2,1% în termeni reali), acestea atingând nivelul de 58,4 echivalent miliarde lei.

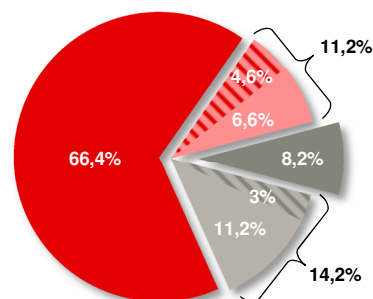
La nivelul anului, depozitele garantate denumite în valută au consemnat o creștere mult mai rapidă decât cea a depozitelor garantate denumite în lei (+17,3% față de +1,4%, în termeni nominali). În termeni reali evoluțiile au fost opuse, de +11,4% față de -3,7%. Sporul depozitelor în valută în perioada martie 2012 – martie 2013 a fost de peste 6 ori mai mare decât al celor în moneda națională.

441.540 lei a fost echivalentul în moneda națională al plafonului de garantare a depozitelor la 31 martie 2013, FGDB acoperind efectiv³ la acea dată 82,2% din valoarea depozitelor garantate.

La 31 martie 2013, valoarea maximă a compensațiilor potențiale se ridică la 125,7 miliarde lei, în creștere cu 2,4 miliarde lei față de finele trimestrului anterior, reprezentând o majorare cu 1,9% în termeni nominali (+0,2% în termeni reali).

Majorarea sumei acoperite de FGDB s-a datorat, în principal, sporului de 2,9 miliarde lei al depozitelor garantate ale persoanelor fizice de valori mai mici sau egale cu 100.000 euro.

Structura depozitelor garantate la 31 martie 2013 în raport cu plafonul de garantare de 100.000 euro



- Depozite garantate ale persoanelor fizice ale căror valori sunt sub plafonul de garantare
- Compensații potențiale maxime aferente persoanelor fizice cu depozite cu valori peste plafonul de garantare
- Depozite garantate ale persoanelor fizice ale căror valori sunt peste plafonul de garantare
- Depozite garantate ale persoanelor juridice ale căror valori sunt sub plafonul de garantare
- Compensații potențiale maxime aferente persoanelor juridice cu depozite cu valori peste plafonul de garantare
- Depozite garantate ale persoanelor juridice ale căror valori sunt peste plafonul de garantare

La sfârșitul primului trimestru din anul 2013, 74,6% din valoarea totală a depozitelor garantate era acoperită integral⁴ de FGDB, reprezentând depozite având valori inferioare plafonului de garantare.

Totodată, 29,7% din valoarea totală a depozitelor garantate ce depășeau echivalentul în lei al 100.000 euro la 31 martie 2013 reprezenta valoarea cumulată a compensațiilor potențiale aferente depozitelor de valori mai mari decât plafonul de garantare (limitate la nivelul acestuia).

Numărul total al deponenților garantați s-a diminuat cu 7.799 persoane fizice și juridice față de

³ Suma acoperită de FGDB este echivalentă cu valoarea totală maximă a compensațiilor potențiale și reprezintă suma maximă în echivalent lei pe care FGDB ar trebui să o plătească deponenților garantați în cazul indisponibilizării depozitelor, indiferent de numărul sau moneda acestora.

⁴ Valoarea cumulată maximă a compensațiilor potențiale aferente acestei categorii de depozite este egală cu valoarea depozitelor garantate de valori cel mult egale cu plafonul de garantare.

sfârșitul anului 2012, până la 15.440.438, ponderea celor acoperiți integral menținându-se în continuare la 99,8%.

Depozitele bancare ale populației

Primele trei luni ale anului 2013 au continuat seria trimestrelor de creștere neîntreruptă din ultimii doi ani și jumătate în ceea ce privește valoarea depozitelor populației la instituțiile de credit din România, principalul factor fiind menținerea comportamentului prudent de economisire.

La 31 martie 2013, populația deținea pe ansamblul sistemului bancar depozite în sumă de 127,1 miliarde lei, cu 2,8% mai mult decât nivelul de la sfârșitul anului precedent (+1,1% în termeni reali).

Comparativ cu aceeași perioadă a anului trecut, valoarea depozitelor persoanelor fizice la instituțiile de credit din România s-a majorat cu 7,4% (+2% în termeni reali).

Instituțiile de credit participante la FGDB au atras majoritatea covârșitoare a depozitelor, cu un spor trimestrial de 3,6 miliarde lei, în timp ce pe ansamblul sucursalelor băncilor străine din România acestea s-au diminuat cu 0,1 miliarde lei.

Pe componente, cele mai mari sporuri la instituțiile de credit participante la FGDB s-au înregistrat pentru categoria depozitelor în lei și în valută, de valori sub 100.000 euro.

La sucursalele băncilor străine din România, au fost consemnate retrageri cu precădere pe segmentul depozitelor în valută de peste 100.000 euro. Unul din factorii de influență ai acestei evoluții a fost reprezentat de criza din Cipru, prin efectele deciziei de taxare a depozitelor de peste 100.000 euro la băncile cipriote Bank of Cyprus⁵ și Laiki Bank, care au fost supuse restructurării.

La sfârșitul trimestrului I 2013, depozitele persoanelor fizice la instituțiile de credit participante la FGDB totalizau 118,8 miliarde lei (+3,1% față de 31 decembrie 2012), în timp ce la sucursalele băncilor străine din România persoanele fizice dețineau circa 8,3 miliarde lei (-1,2% comparativ cu 31 decembrie 2012).

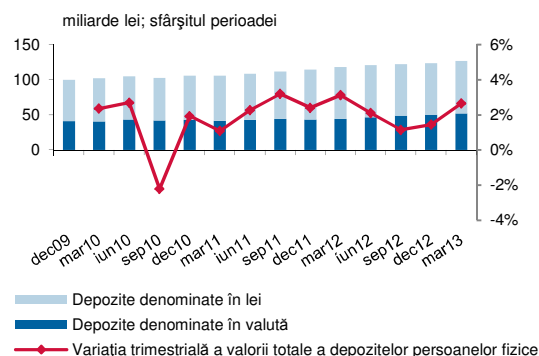
⁵ În data de 25 aprilie 2013, prin decret al Băncii Centrale a Ciprului s-a hotărât transferul unei părți din activele și pasivele sucursalei din România a Bank of Cyprus către Marfin Bank România S.A. Prin această operațiune, depozitele transferate, în sumă de 77 milioane euro, au intrat sub prevederile legislației române privind garantarea depozitelor, nefiind afectate de măsurile aplicate de autoritățile din Cipru.

După mai bine de jumătate de an de scădere a valorii depozitelor în lei ale populației, acestea au revenit la o dinamică pozitivă, deși mai lentă decât a depozitelor în valută (variație trimestrială de +2,6% pentru depozitele în lei față de +3,1% pentru depozitele în valută).

Depozitele în moneda națională au o pondere de 59,1% în valoarea totală a depozitelor populației, însumând 75,1 miliarde lei la 31 martie 2013. Echivalentul în lei al depozitelor în valută ale populației se situa, la aceeași dată, la aproape 52 miliarde lei.

La nivelul anului se constată o creștere mult mai accelerată a depozitelor în valută comparativ cu cele în lei. Variația anuală nominală a depozitelor în lei ale populației a fost de +1,7% (-3,4% în termeni reali), în timp ce depozitele în valută au avansat cu 16,9% în termeni nominali (+11,1% în termeni reali).

Evoluția valorii totale a depozitelor persoanelor fizice



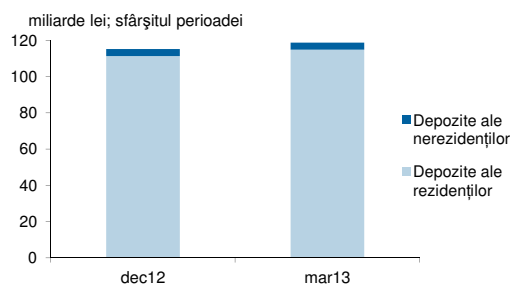
La 31 martie 2013, instituțiile de credit participante la FGDB cumulau depozite ale populației în valoare de 118,8 miliarde lei, cu 3,1% peste nivelul de la 31 decembrie 2012 (+1,4% în termeni reali) și cu 7,7% mai mult față de momentul similar al anului precedent (+2,3% în termeni reali).

Depozitele în lei, în sumă de 70,5 miliarde lei la sfârșitul trimestrului I 2013, nu și-au schimbat ponderea majoritară în valoarea totală a depozitelor, respectiv 59,3%, majorându-se cu 2,8% față de 31 decembrie 2012 (+1,1% în termeni reali).

Variația depozitelor în valută a devansat-o pe cea a depozitelor în lei atât la nivelul trimestrului (+3,6% față de +2,8%), cât mai ales al anului (+17,2% față de +2%).

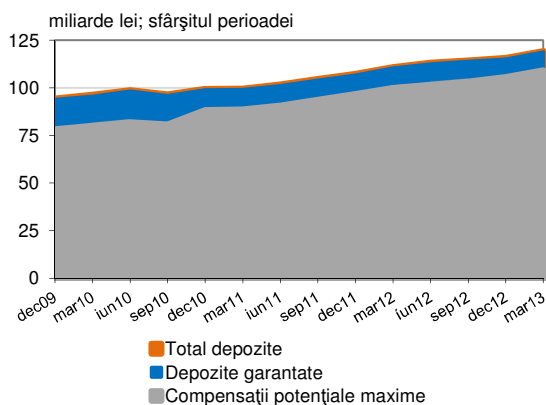
Persoanele fizice rezidente dețineau la instituțiile de credit participante la FGDB la 31 martie 2013 depozite în sumă de 114,9 miliarde lei, cu 3,4 miliarde lei mai mult decât la sfârșitul trimestrului precedent. Și valoarea depozitelor persoanelor fizice nerezidente s-a mărit în primul trimestru al anului, până la 3,9 miliarde la 31 martie 2013 (variație trimestrială de +2,8%).

Evoluția distribuției pe rezidenți/nerezidenți a depozitelor populației la instituțiile de credit participante la FGDB



Din valoarea totală a depozitelor populației la instituțiile de credit participante, FGDB garantează un procent de 99,9%, totalizând 118,7 miliarde lei.

Evoluția depozitelor populației la instituțiile de credit participante la FGDB



Valoarea depozitelor garantate ale populației se plasează în continuare pe o traiectorie crescătoare, majorându-se cu unul dintre cele mai mari ritmuri trimestriale din ultimii ani.

În comparație cu 31 decembrie 2012, valoarea depozitelor garantate ale populației a crescut cu 3,2% (+1,5% în termeni reali), în principal pe seama depozitelor în lei și valută sub plafonul de garantare de 100.000 euro.

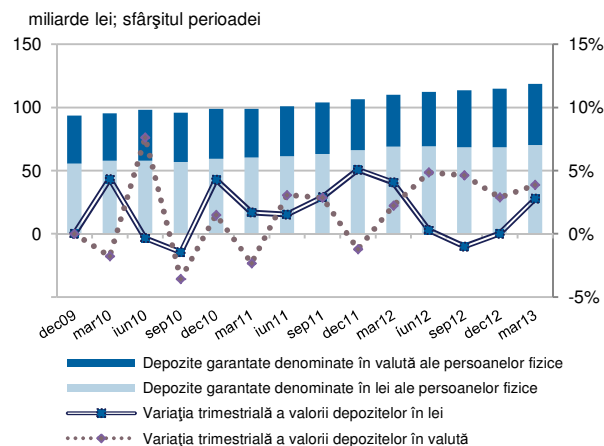
Pe parcursul perioadei martie 2012-martie 2013, valoarea depozitelor garantate de FGDB a avansat cu 7,8% în termeni nominali (+2,4% în termeni reali).

Spre deosebire de trimestrul anterior, depozitele garantate denuminate în lei au înregistrat un revirement în primele trei luni ale acestui an, majorându-se cu 2,9% (spor trimestrial de 1,9 miliarde lei), până la 70,4 miliarde lei. Față de 31 martie 2012, depozitele garantate denuminate în lei ale populației s-au majorat cu 2,1% în termeni nominali (-3% în termeni reali).

Depozitele garantate denuminate în valută au cunoscut un nou trimestru de creștere, ajungând la echivalentul a 48,3 miliarde lei la 31 martie 2013

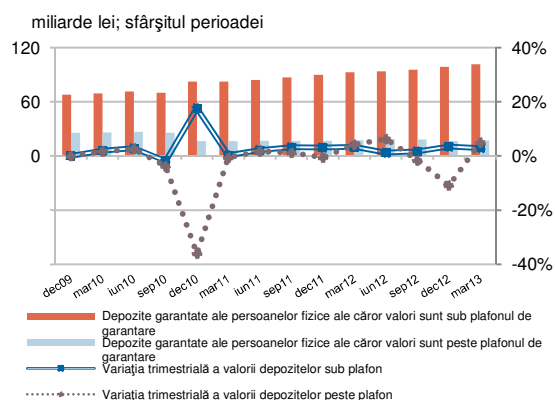
(variație trimestrială de +3,7%). Variația anuală a valorii depozitelor garantate denuminate în valută a fost de 17,3% în termeni nominali (+11,4% în termeni reali).

Dinamica depozitelor garantate ale persoanelor fizice, pe monede



Cea mai mare contribuție la sporul valorii depozitelor garantate denuminate în lei și a celor în valută a avut-o segmentul depozitelor sub 100.000 euro.

Dinamica depozitelor garantate ale persoanelor fizice în raport cu plafonul de garantare



Și depozitele de peste 100.000 euro au consemnat o dinamică pozitivă, opusă celei din trimestrele anterioare, cel mai mare spor corespunzând depozitelor în valută de valori superioare plafonului de garantare.

În termeni relativi, depozitele mai mari decât plafonul de garantare au crescut mai rapid decât cele inferioare plafonului de garantare (variație trimestrială de 4,8% față de 3%).

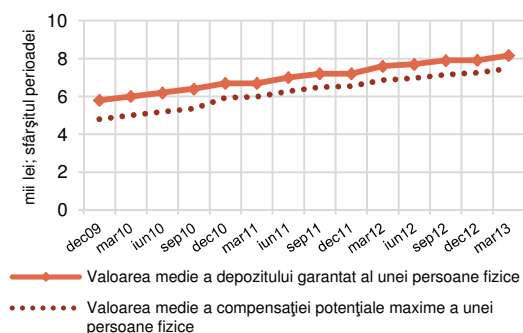
Cu toate acestea, față de sfârșitul lunii martie 2012, valoarea depozitelor de peste 100.000 euro s-a comprimat cu 2,1%, în timp ce valoarea depozitelor sub plafonul de garantare s-a mărit cu 9,6%.

La finele primului trimestru al anului 2013, depozitele garantate de valori mai mici sau egale cu plafonul de garantare însumau 101,6 miliarde lei, reprezentând 85,6% din valoarea totală a depozitelor garantate ale persoanelor fizice.

În raport cu valoarea totală a depozitelor garantate ale persoanelor fizice, suma maximă a compensațiilor potențiale aferente acestora reprezenta 91,5%, respectiv 108,6 miliarde lei.

În primele trei luni ale anului 2013, valoarea totală maximă a compensațiilor potențiale a crescut cu 3,2% în termeni nominali (+1,5% în termeni reali).

Evoluția valorii medii a depozitelor garantate și a compensațiilor potențiale maxime ale persoanelor fizice



La 31 martie 2013, FGDB garantează 14.533.688 persoane fizice, cu 5.366 deponenți mai mult decât la sfârșitul anului 2012 și cu 45.557 deponenți peste nivelul de la 31 martie 2012.

Sfera de garantare a FGDB cuprinde aproape toți deponenții persoane fizice (99,99% din numărul total al deponenților persoane fizice la instituțiile de credit participante la FGDB). La sfârșitul lunii martie 2013, doar 1.815 persoane fizice nu erau garantate de FGDB⁶.

Dintre deponenții garantați, un număr de 14.517.889 persoane fizice (99,9% din numărul total al deponenților garantați persoane fizice) dețineau depozite sub 100.000 euro, fiind astfel acoperiți integral.

Valoarea medie a unui depozit garantat al unei persoane fizice la 31 martie 2013 a fost de 8,2 mii lei, în creștere cu 3,2% față de finele anului 2012.

Și valoarea medie a unei compensații potențiale s-a majorat comparativ cu sfârșitul trimestrului anterior, până la 7,5 mii lei (variație

⁶ Din sfera de garantare a FGDB sunt excluși, în principal, administratorii, directorii, membrii consiliului de supraveghere, auditorii, acționarii semnificativi ai instituției de credit, deponenții cu statut similar în cadrul altor societăți din grupul instituției de credit, precum și membrii familiilor (soț/soție, rude și afini de gradul întâi) și terțele persoane care acționează în numele deponenților menționați anterior.

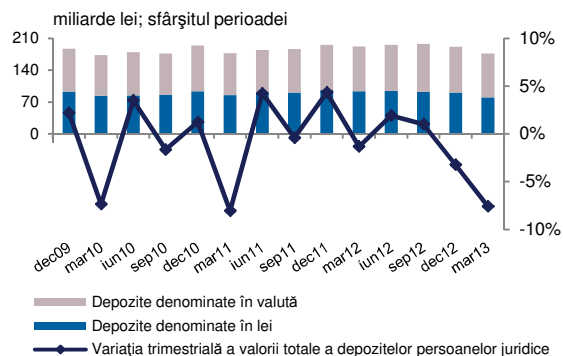
trimestrială de +3,2%).

Depozitele bancare ale persoanelor juridice

Dinamica valorii depozitelor persoanelor juridice la instituțiile de credit din România s-a aflat pentru al doilea trimestru consecutiv în teritoriul negativ, coborând în primele trei luni ale anului cu 7,7% sub nivelul de la 31 decembrie 2012 (variație trimestrială de -9,3% în termeni reali), până la 176,6 miliarde lei.

Față de 31 martie 2012, depozitele persoanelor juridice pe ansamblul sistemului bancar s-au comprimat cu 8,1% (variație anuală de -12,7% în termeni reali).

Evoluția valorii totale a depozitelor persoanelor juridice



Retragerile au fost localizate atât la categoria depozitelor în moneda națională, cât și a celor în valută, deși mai lent pentru acestea din urmă (variație trimestrială de -12% pentru depozitele în lei ale persoanelor juridice și de -3,8% pentru depozitele în valută).

La nivelul anului, diferența între dinamica celor două componente este mult mai pronunțată, variația anuală fiind de -14,6% pentru depozitele în moneda națională (-18,9% în termeni reali) față de o scădere cu doar 1,9% pentru depozitele în valută (variație anuală de -6,8% în termeni reali).

Indiferent de moneda de denominare a depozitelor, cele mai abrupte declinuri au corespuns categoriei depozitelor de peste 100.000 euro atât la instituțiile de credit participante la FGDB, cât și la sucursalele din România ale băncilor străine. Pe ansamblu, modificările aferente depozitelor superioare nivelului de 100.000 euro au fost de -9,9 miliarde lei

pentru depozitele în lei și de -4,1 miliarde lei pentru depozitele în valută.

La instituțiile de credit participante la FGDB, valoarea depozitelor persoanelor juridice a înregistrat un regres cu 7,9% în trimestrul I 2013 (variație trimestrială de -9,5% în termeni reali), până la 160,3 miliarde lei.

În raport cu valoarea totală a depozitelor persoanelor juridice la toate instituțiile de credit din România, cele aflate în evidențele instituțiilor de credit participante la FGDB reprezentau 90,8%.

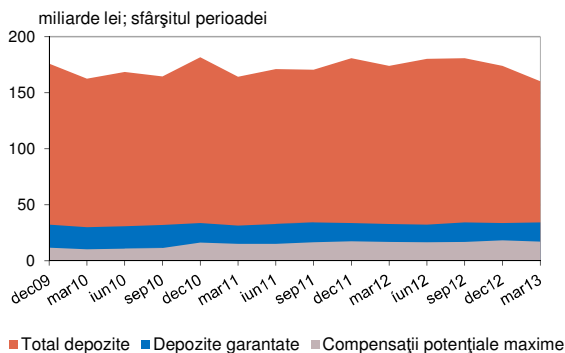
Depozitele în valută și-au mărit ponderea în valoarea totală a depozitelor persoanelor juridice, până la 55,2% la 31 martie 2013, cu 2,2 puncte procentuale peste nivelul de la 31 decembrie 2012.

Această evoluție a fost determinată de scăderea mult mai rapidă a valorii depozitelor în lei față de cea a depozitelor în valută (variație trimestrială de -12,3% pentru depozitele în lei și de -4% pentru depozitele în valută).

La 31 martie 2013, depozitele în lei ale persoanelor juridice la instituțiile de credit participante la FGDB însumau 71,9 miliarde lei (variație anuală de -15,3%), iar cele în valută 88,5 miliarde lei (variație anuală de -0,8%).

Pe total, în perioada martie 2012-martie 2013, valoarea depozitelor persoanelor juridice la instituțiile de credit participante la FGDB s-a restrâns cu 7,9% în termeni nominali (-12,5% în termeni reali).

Evoluția depozitelor persoanelor juridice la instituțiile de credit participante la FGDB



Declinul valorii depozitelor persoanelor juridice din primele trei luni ale anului 2013 a fost generat de segmentul depozitelor negarantate⁷, care au suferit o contracție cu 10,1% (variație trimestrială de

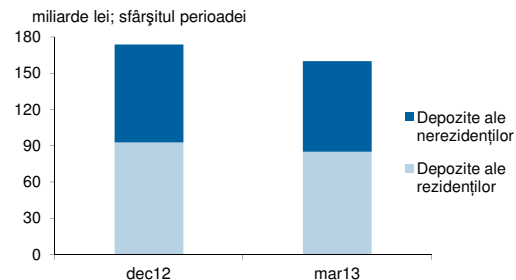
⁷ Majoritatea depozitelor negarantate sunt cele care aparțin entităților ce dispun de cunoștințele și experiența necesare pentru evaluarea riscului de nerambursare a plasamentelor efectuate, în această categorie intrând instituțiile de credit, instituțiile financiare, societățile de asigurări, organismele de plasament colectiv, fondurile de pensii, autoritățile publice centrale și locale, companiile mari etc.

-11,6% în termeni reali). Retragerile au fost înregistrate atât pentru categoria deponenților persoane juridice rezidente (variație trimestrială de -8,2%), cât și nerezidente (variație trimestrială de -7,6%).

În cazul persoanelor juridice rezidente, descreșterea a fost determinată de scăderea valorii depozitelor în moneda națională cu 8,7 miliarde lei, care nu a putut fi compensată de majorarea depozitelor în valută ale acestei categorii de deponenți (spor trimestrial de circa 1 miliard lei).

Pe segmentul depozitelor persoanelor juridice nerezidente au fost consemnate retrageri pentru ambele componente – depozite în lei (variație trimestrială de -8,3%) și valută (variație trimestrială de -7,4%).

Evoluția distribuției pe rezidenți/nerezidenți a depozitelor persoanelor juridice la instituțiile de credit participante la FGDB



FGDB garanta, la 31 martie 2013, depozite ale persoanelor juridice totalizând 34,3 miliarde lei⁸, cu 1,1% peste nivelul de la sfârșitul anului 2012 (variație trimestrială de -0,6% în termeni reali) și cu 4,2% mai mult decât la 31 martie 2012 (variație anuală de -1% în termeni reali).

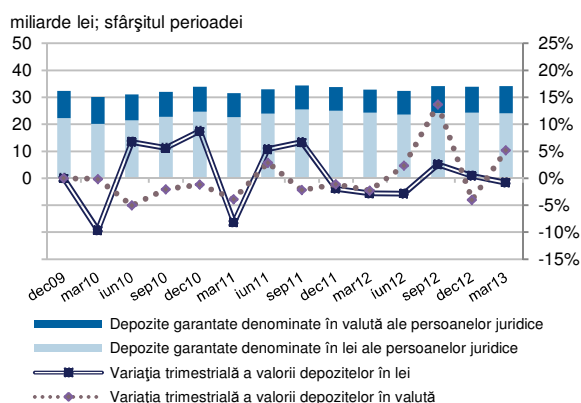
Dinamicile componentelor depozitelor garantate ale persoanelor juridice au avut sensuri contrare. Astfel, în teritoriul pozitiv au evoluat depozitele garantate denumite în lei și valută de peste 100.000 euro, în timp ce depozitele sub plafonul de garantare au consemnat reduceri atât la lei, cât și la valută.

În timp ce creșterea depozitelor garantate denumite în valută de peste 100.000 euro a contracarat declinul în valoare absolută al depozitelor inferioare plafonului de garantare, obținându-se o majorare pe ansamblul depozitelor în valută (variație trimestrială de +5,2%), în cazul depozitelor în lei situația este contrară. Astfel, creșterea depozitelor în lei mai mari decât plafonul de garantare nu a

⁸ Prin intermediul situației depozitelor garantate ale persoanelor juridice este prezentată o imagine apropiată de cea a depozitelor întreprinderilor mici și mijlocii și a altor categorii asimilate acestora, dat fiind faptul că acestea formează aproape în totalitate sfera deponenților garantați persoane juridice.

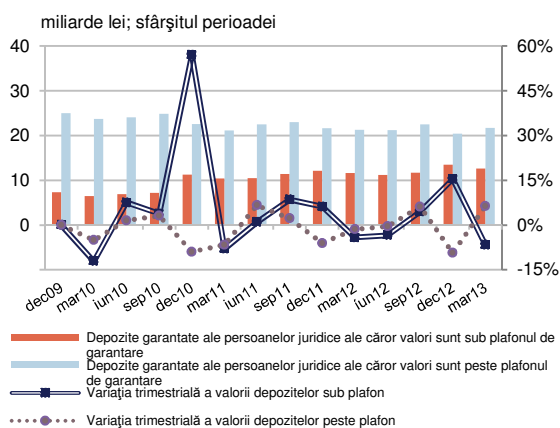
contrabalansat contractăia celor de sub 100.000 euro, a căror valoare s-a diminuat în trimestrul I 2013 cu 0,5%.

Dinamica depozitelor garantate ale persoanelor juridice, pe monede



La nivelul anului, depozitele garantate denuminate în lei ale persoanelor juridice s-au comprimat cu 0,4% în termeni nominali (-5,4% în termeni reali), în timp ce cele denuminate în valută s-au majorat cu 17,3% în termeni nominali (+11,4% în termeni reali).

Dinamica depozitelor garantate ale persoanelor juridice în raport cu plafonul de garantare



Spre deosebire de trimestrul precedent, evoluțiile depozitelor în funcție de plafonul de garantare de 100.000 euro au fost contrare, având un sens descendent pe segmentul celor de valori inferioare plafonului (variație trimestrială de -6,7%), respectiv un sens crescător pentru depozitele mai mari decât 100.000 euro (variație trimestrială de +6,3%).

Cu toate acestea, față de 31 martie 2012, depozitele garantate ale persoanelor juridice de valori superioare plafonului de garantare au avansat mai lent decât cele sub 100.000 euro (variație anuală de +1,8% față de +8,6%).

La sfârșitul primului trimestru al anului 2013, numărul deponenților garantați persoane juridice era de 906.750, cu 1,4% sub nivelul de la 31 decembrie 2012 și cu aproximativ 1.200 de persoane peste nivelul din urmă cu un an.

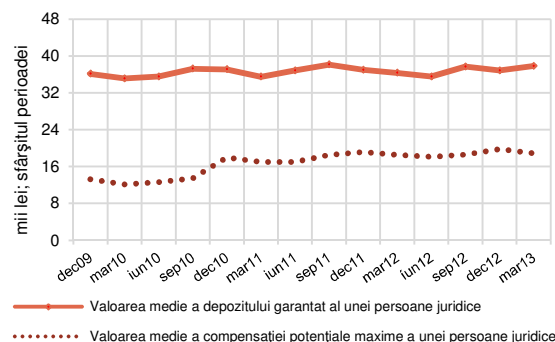
Față de numărul total al deponenților persoane juridice la instituțiile de credit participante la FGDB, numărul celor garantați reprezintă 95,8%.

Dintre aceștia, 896.437 persoane juridice aveau depozite mai mici decât plafonul de garantare, beneficiind astfel de acoperire integrală.

La 31 martie 2013, valoarea medie a unui depozit garantat al unei persoane juridice a fost de 37,8 mii lei, cu 2,6% peste nivelul de la sfârșitul anului 2012.

Pentru segmentul depozitelor garantate ale persoanelor juridice de valori sub 100.000 euro, valoarea medie a fost de circa 14 mii lei (variație trimestrială de -5,4%), în timp ce pentru depozitele peste plafonul de garantare valoarea medie a fost de 2.106,6 mii lei (variație trimestrială de +9,7%).

Evoluția valorii medii a depozitelor garantate și a compensațiilor potențiale maxime ale persoanelor juridice



La finele trimestrului I 2013, suma maximă a compensațiilor potențiale corespunzătoare persoanelor juridice a fost de 17,1 miliarde lei, în scădere cu 6% comparativ cu 31 decembrie 2012.

În raport cu valoarea totală a depozitelor garantate ale persoanelor juridice, suma compensațiilor potențiale maxime reprezenta, la 31 martie 2013, 49,9% (-3,8 puncte procentuale față de sfârșitul trimestrului precedent).

Valoarea medie a compensației potențiale maxime aferente unei persoane juridice garantate era, la sfârșitul lunii martie 2013, de 18,9 mii lei (variație trimestrială de -4,5%).

Datele statistice provin, în principal, de la Fondul de garantare a depozitelor în sistemul bancar, BNR și Institutul Național de Statistică.

Reproducerea integrală sau parțială a publicației este interzisă, iar utilizarea datelor în diferite lucrări este permisă numai cu indicarea sursei.

FGDB nu își asumă responsabilitatea pentru nicio părere, analiză sau interpretare exprimată de terți pe baza datelor prezentate în această publicație.