

# Competitivitatea economică a României - câteva considerații

**Bogdan Andrei DUMITRESCU**  
**Conf. univ. dr. ASE București**  
**Consiliul Fiscal\***

**Conferința *Economia crește, competitivitatea scade: erori, ezitări, politici, calea de urmat spre creștere***  
**19 septembrie 2018, București**

**\*Notă: Opiniile exprimate sunt opinii personale ale autorului și nu implică instituțiile cu care acesta este asociat**

# Definiția competitivității

În sens larg:

- *un set de instituții, politici și factori care influențează nivelul productivității dintr-o economie și care determină prosperitatea pe care o economie o poate atinge.*
- *modelele clasice de creștere economică: rata de creștere pe termen lung a unei economii este dată de avansul tehnologic.*

În sens restrâns:

- *abilitatea firmelor dintr-o țară de a concura cu cele din străinătate pe piața globală a bunurilor și serviciilor.*

# Indicele competitivității globale (ICG)

- *Calculat și publicat în fiecare an în cadrul Raportului Competitivității Globale*
- *Raport publicat anual de circa 40 de ani*
- *Ultima ediție: 2017-2018 publicat în luna septembrie 2017; consideră ca an de referință 2016*
- *Include în analiză 137 de țări*

**INDICELE COMPETITIVITĂȚII GLOBALE**

**Subindicele necesităților de bază**

- Pilon 1. Instituții
- Pilon 2. Infrastructură
- Pilon 3. Mediu macro-economic
- Pilon 4. Sănătate și educație primară



Factori-cheie pentru  
Economii **conduse de**  
**factorii de producție**

**Subindicele amplificatorilor de eficiență**

- Pilon 5. Educație superioară și cursuri de perfecționare
- Pilon 6. Eficiența pieței de bunuri
- Pilon 7. Eficiența pieței muncii
- Pilon 8. Dezvoltarea pieței financiare
- Pilon 9. Ușurința de adaptare la tehnologie
- Pilon 10. Mărimea pieței



Factori-cheie pentru  
Economii **conduse de**  
**eficiență**

**Subindicele inovației și a factorilor de sofisticare**

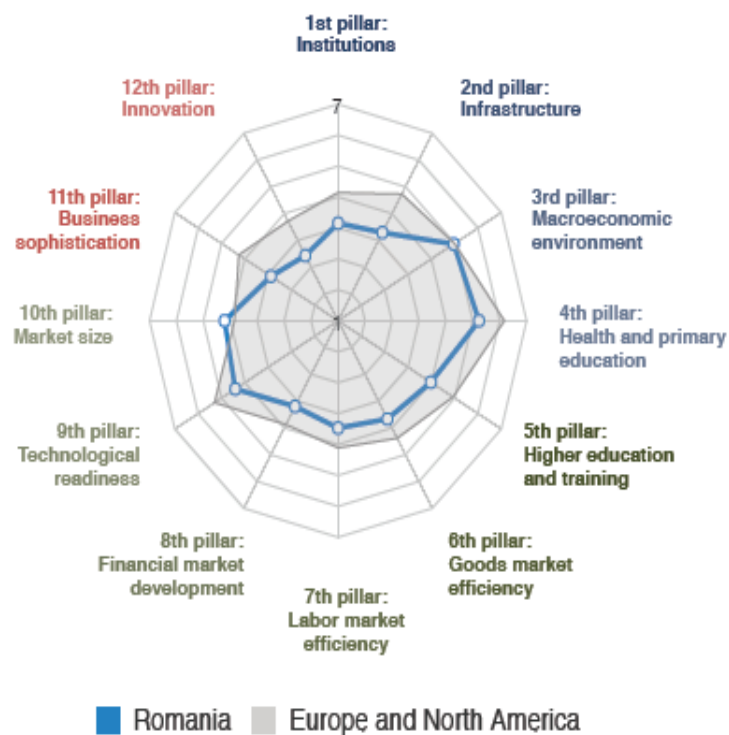
- Pilon 11. Gradul de sofisticare al mediului de afaceri
- Pilon 12. Inovația



Factor-cheie pentru  
Economii **conduse de**  
**inovație**

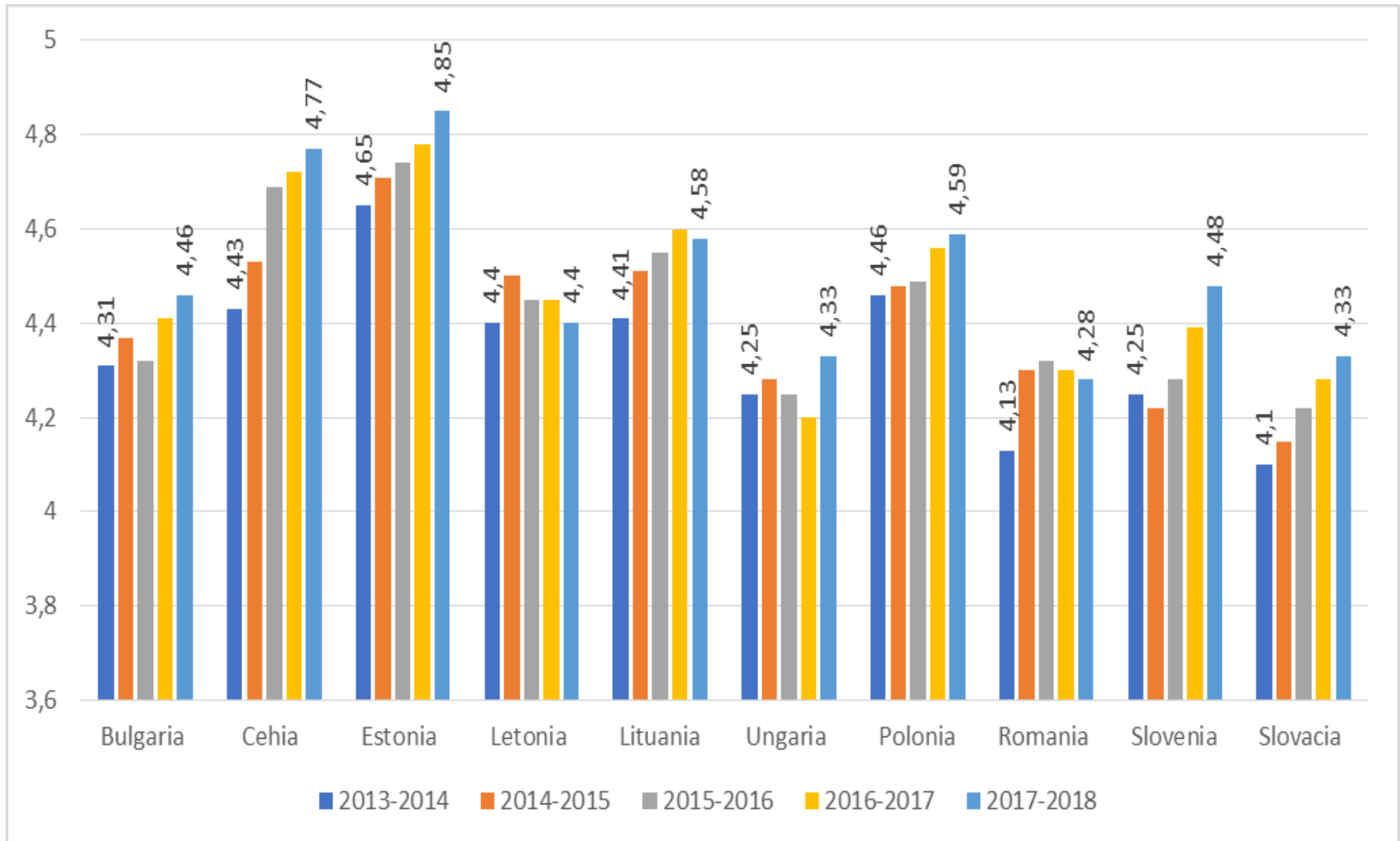
# ICG România

Index Component	Rank/137	Score (1-7)	Trend	Distance from best	Edition	2012-13	2013-14	2014-15	2015-16	2016-17	2017-18
<b>Global Competitiveness Index</b>	<b>68</b>	4.3			Rank	<b>78 / 144</b>	<b>76 / 148</b>	<b>59 / 144</b>	<b>53 / 140</b>	<b>62 / 138</b>	<b>68 / 137</b>
Subindex A: Basic requirements	72	4.6			Score	4.1	4.1	4.3	4.3	4.3	4.3
1st pillar: Institutions	86	3.7									
2nd pillar: Infrastructure	83	3.8									
3rd pillar: Macroeconomic environment	38	5.2									
4th pillar: Health and primary education	92	5.5									
Subindex B: Efficiency enhancers	58	4.3									
5th pillar: Higher education and training	70	4.4									
6th pillar: Goods market efficiency	92	4.1									
7th pillar: Labor market efficiency	89	4.0									
8th pillar: Financial market development	88	3.7									
9th pillar: Technological readiness	51	4.8									
10th pillar: Market size	41	4.6									
Subindex C: Innovation and sophistication factors	107	3.3									
11th pillar: Business sophistication	116	3.5									
12th pillar: Innovation	96	3.1									



Sursa: Raportul Competitivității Globale 2017-2018

# ICG România versus alte noi state membre UE



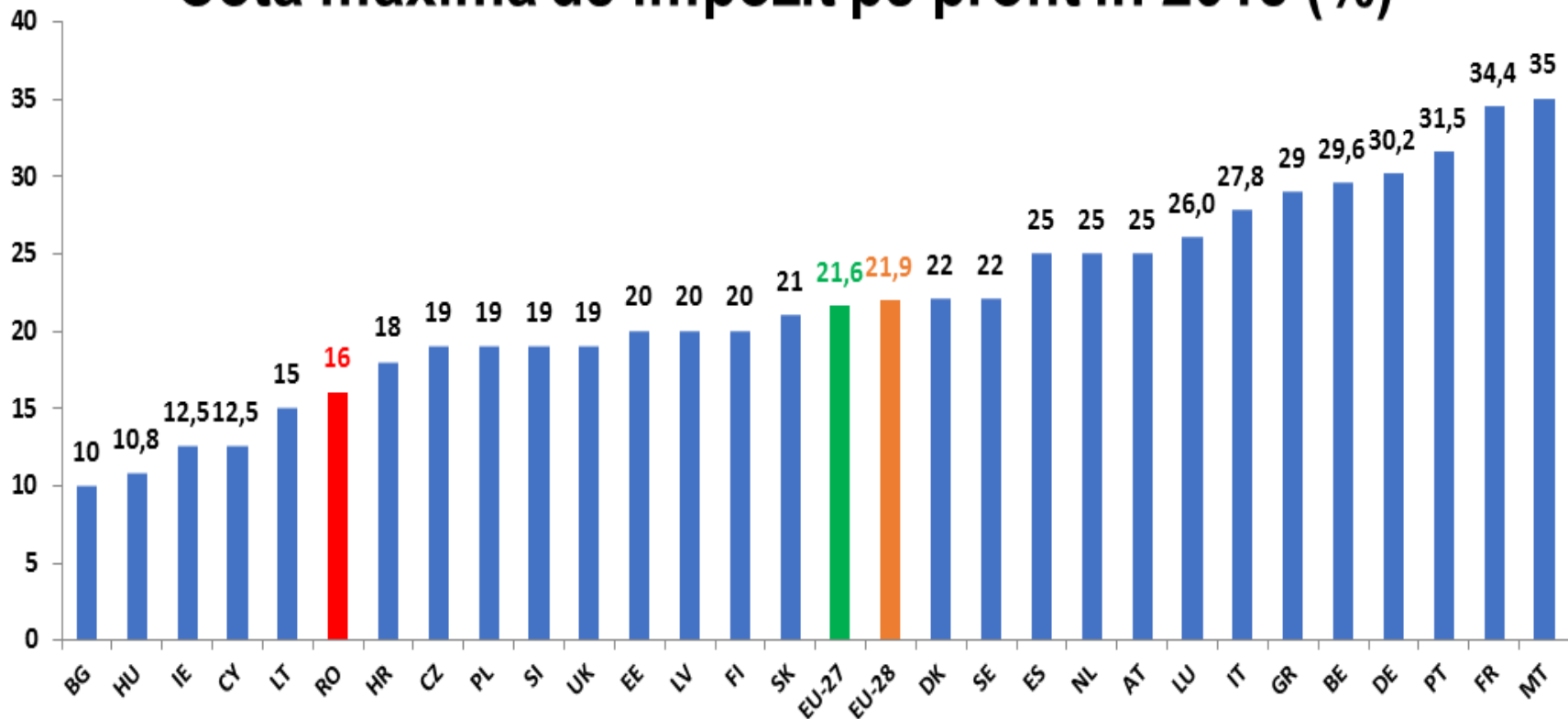
Sursa: Raportul Competitivității Globale 2017-2018

## Temă de dezbatere

**Reprezintă taxele mai mici o sursă de competitivitate pentru România?**

## România are taxe mai mici comparativ cu alte țări din UE..

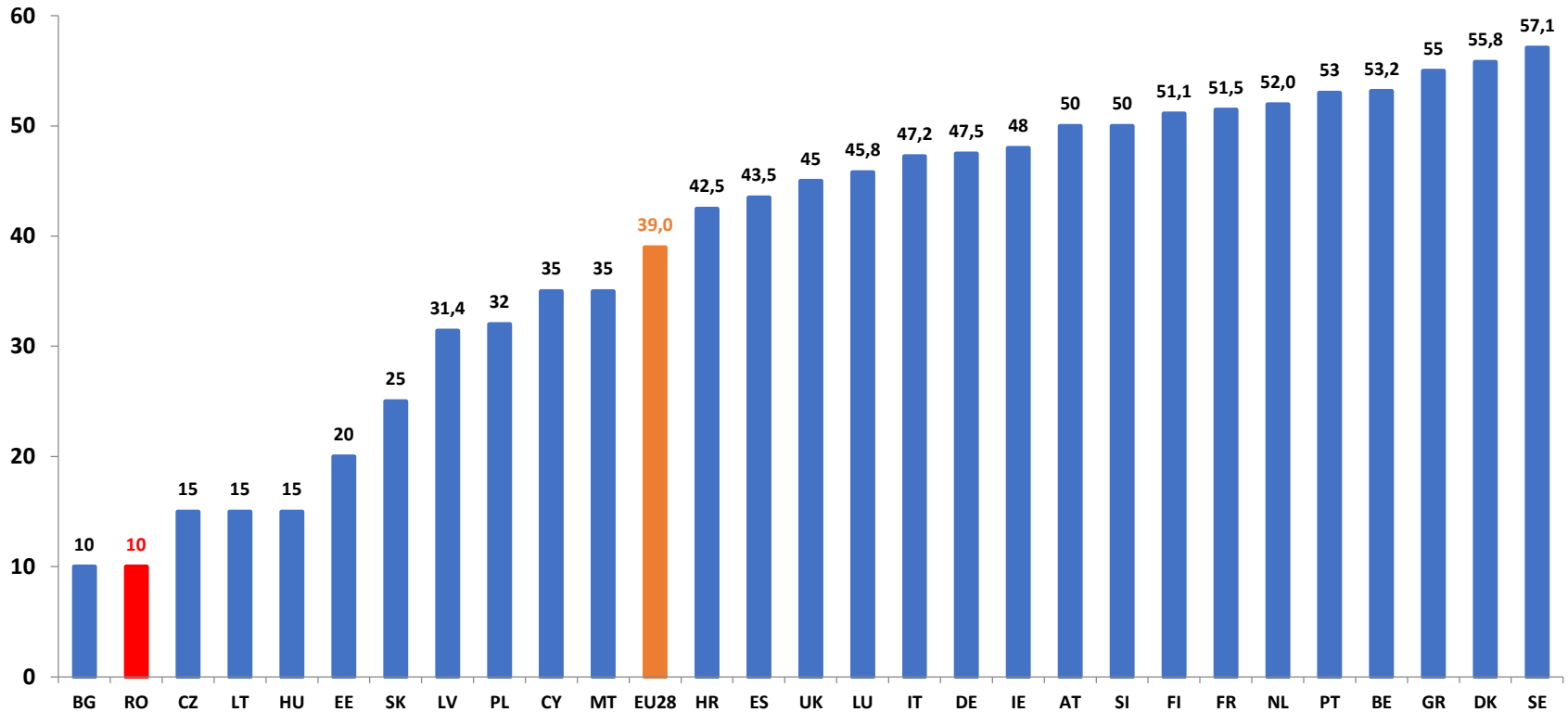
### Cota maximă de impozit pe profit în 2018 (%)



Sursa: Comisia Europeană

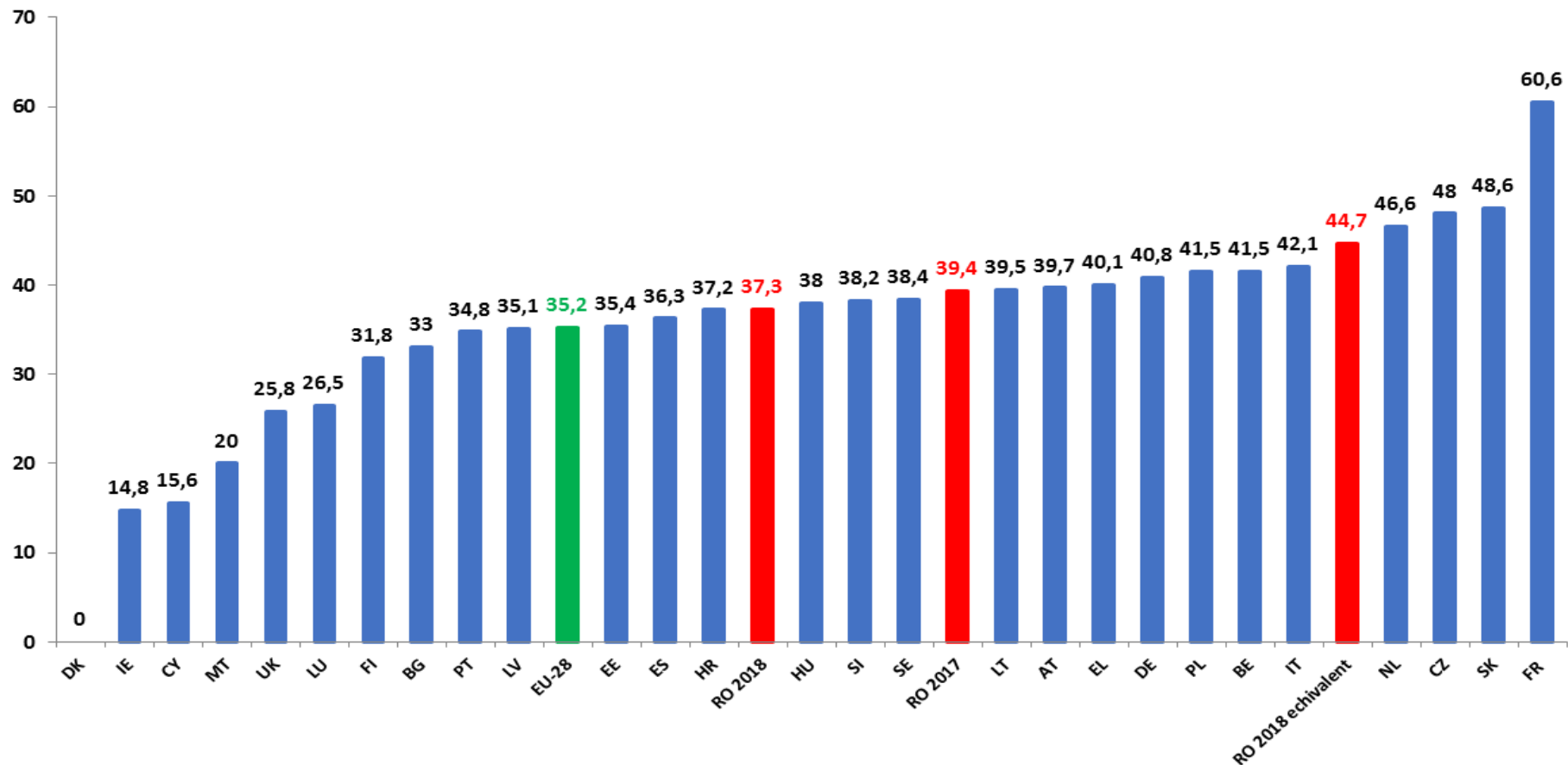


## Cota maximă de impozit pe venit în 2018 (%)



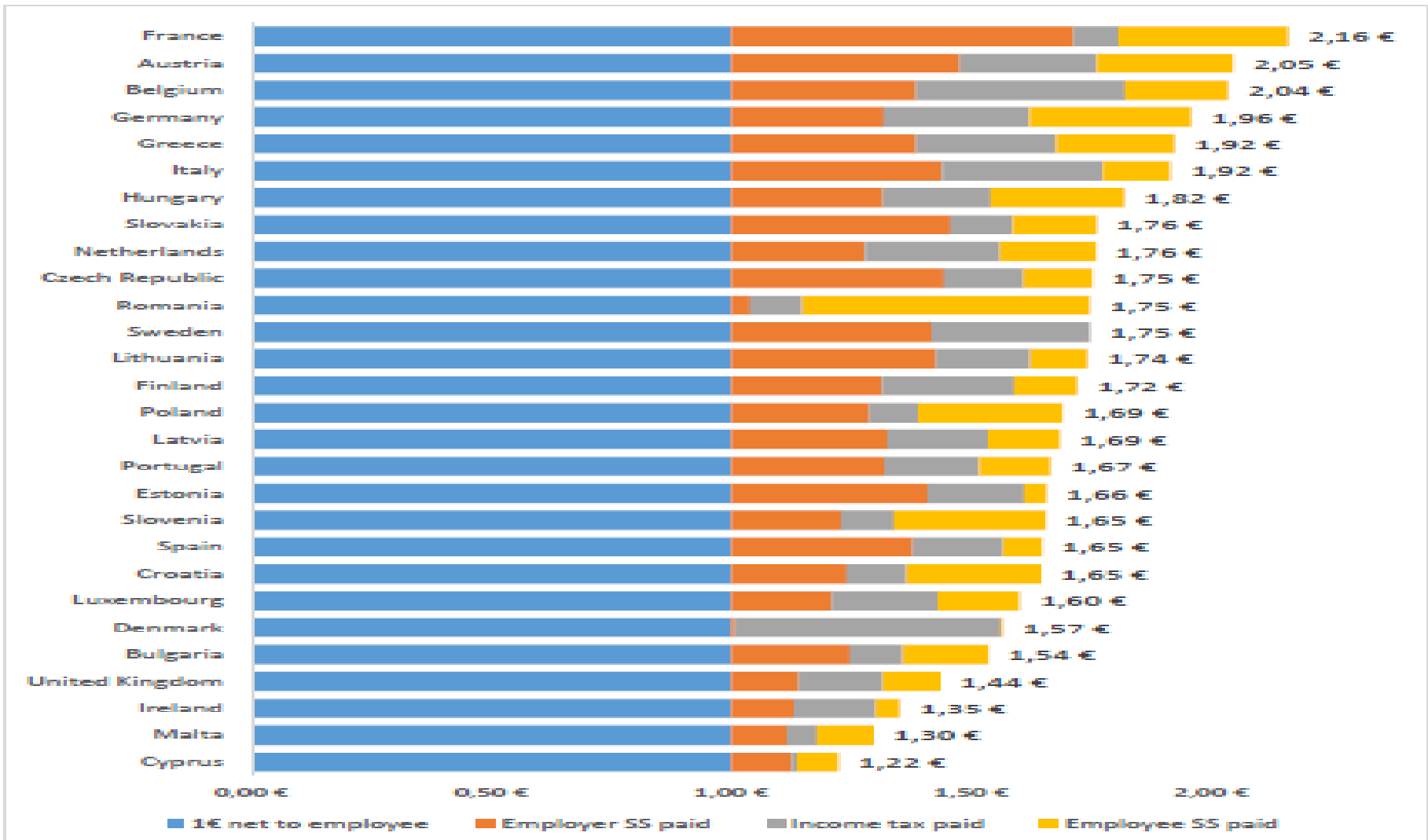
Sursa: Comisia Europeană

## Cote cumulate contribuții de asigurări 2018 (%)



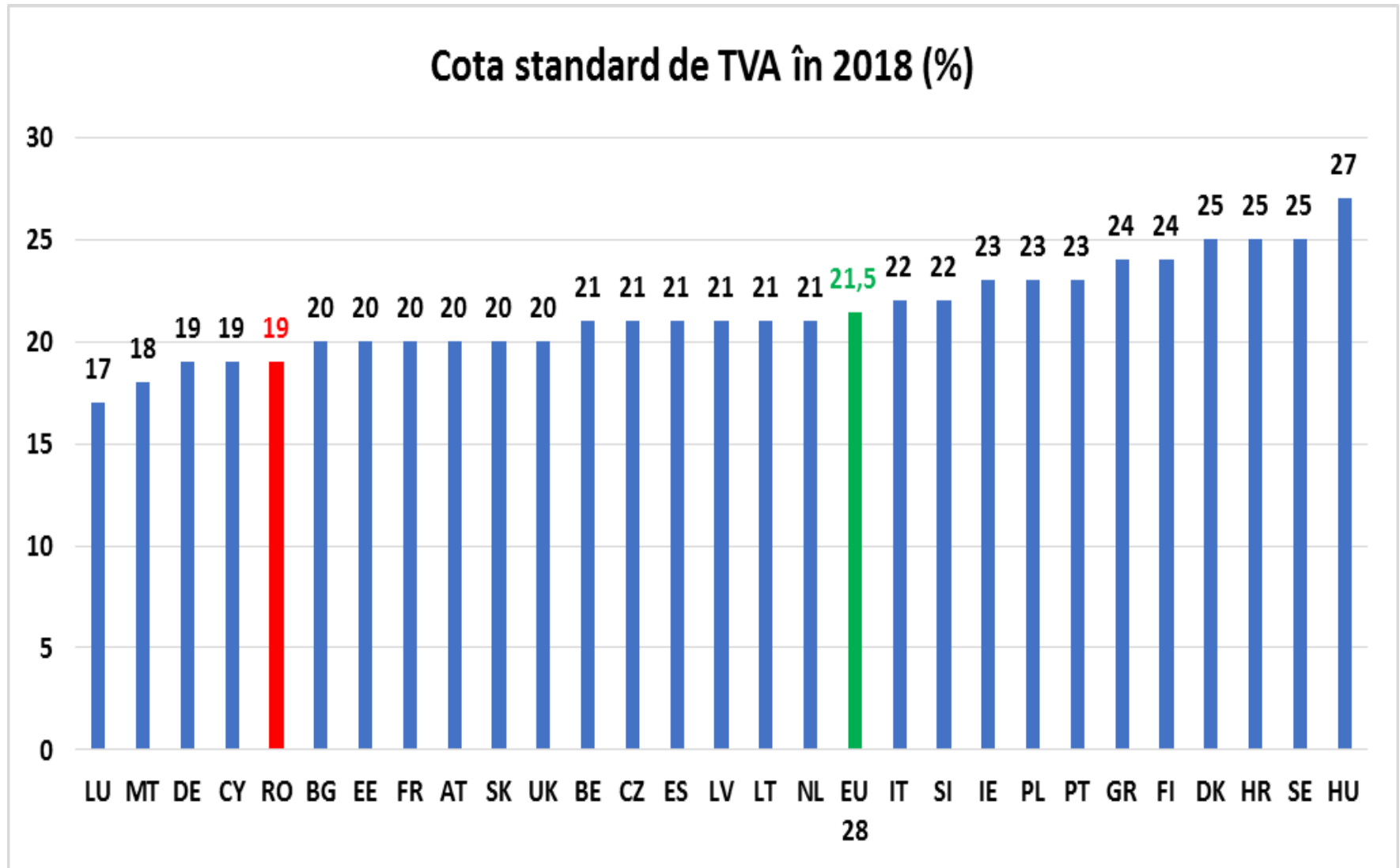
Sursa: Comisia Europeană

## Cât trebuie să plătească un angajator pentru a oferi 1 euro salariu net



Media UE: 1,71, Mediana: 1,74

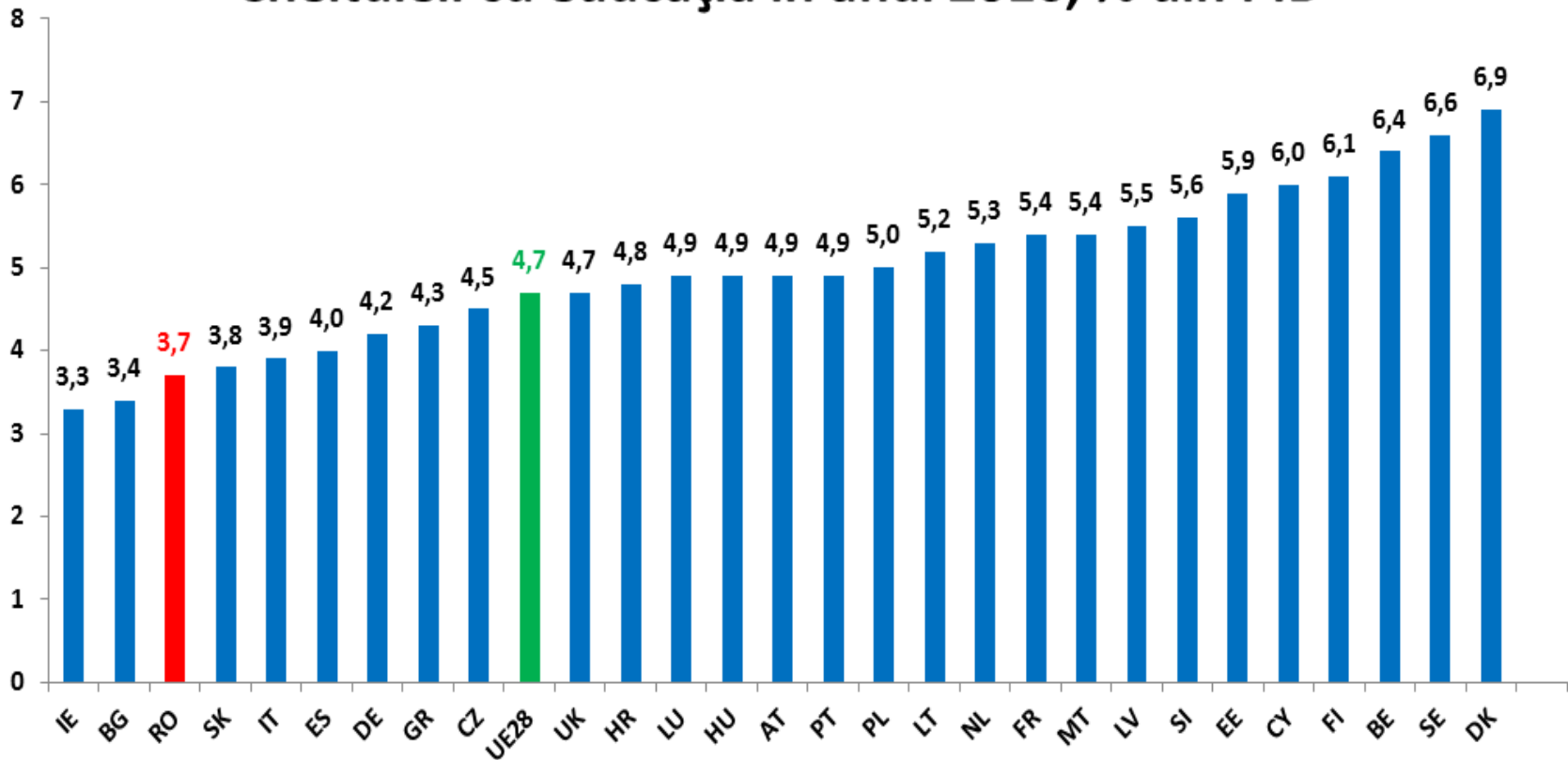
Sursa: Molinari Economic Institute, The Tax Burden of Typical Workers, 2018



Sursa: Comisia Europeană

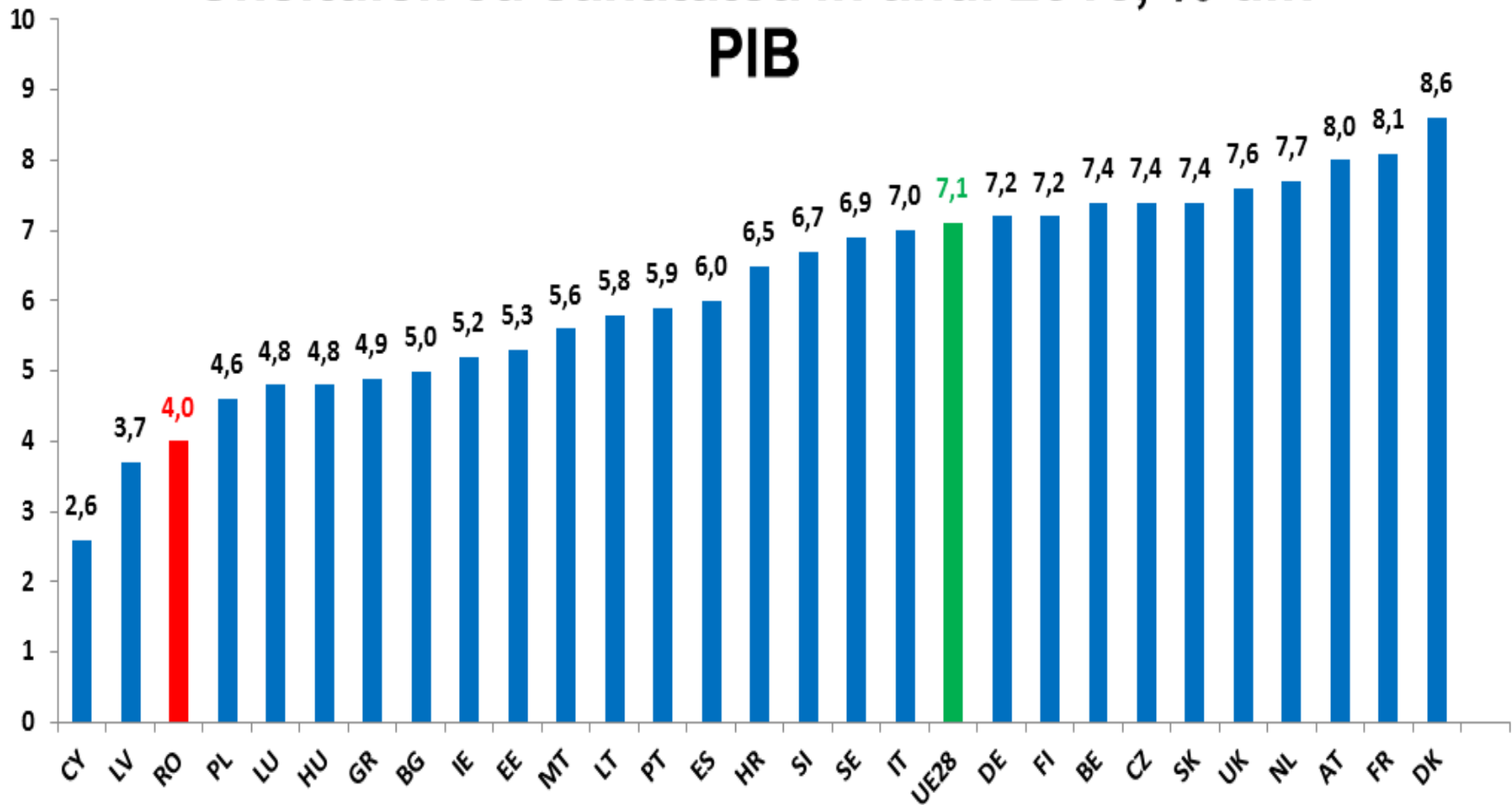
..dar și cheltuiește mai puțin în domeniile cheie pentru creșterea competitivității

### Cheltuieli cu educația în anul 2016, % din PIB



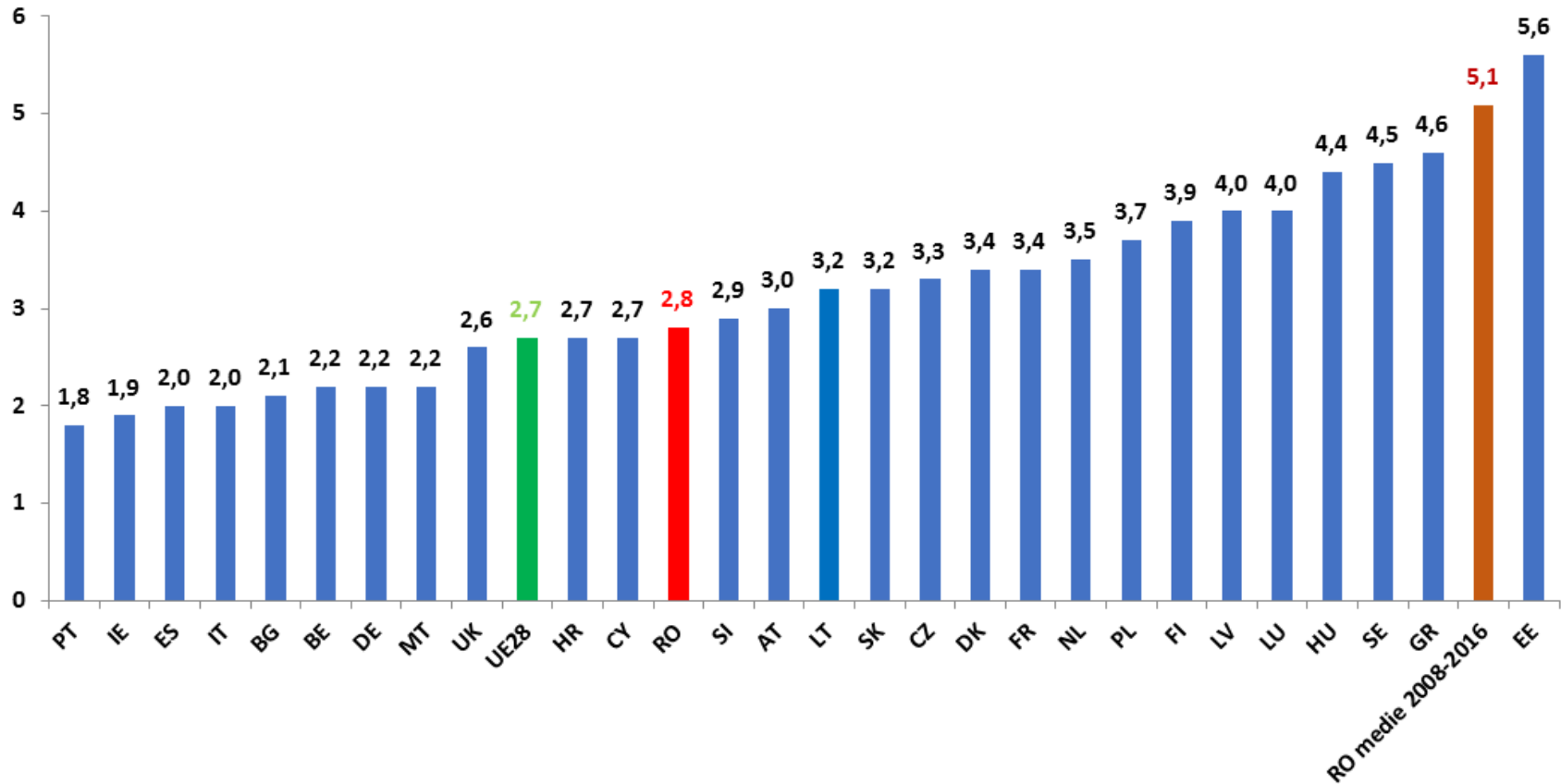
Sursa: Eurostat

## Cheltuieli cu sănătatea în anul 2016, % din PIB



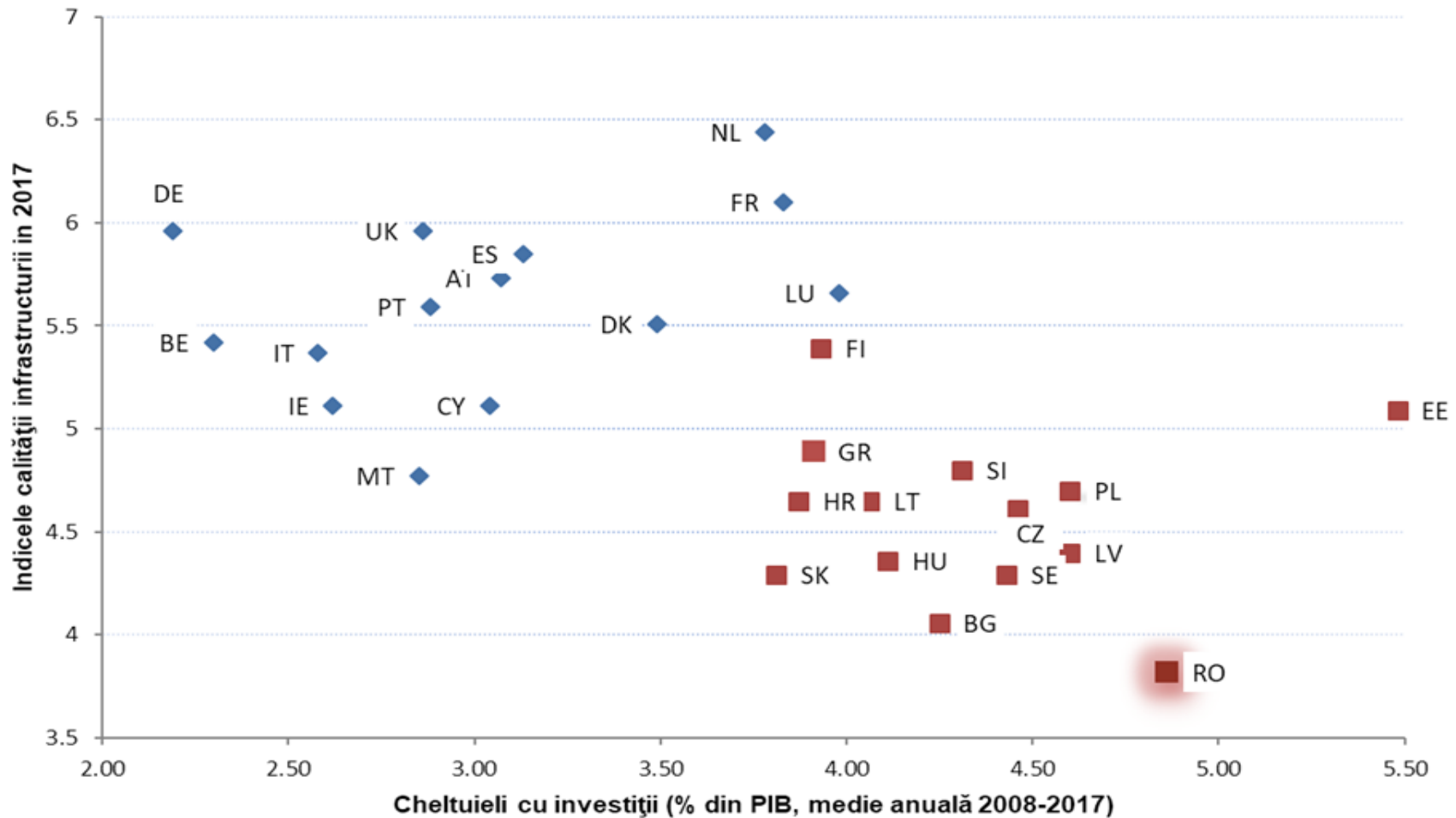
Sursa: Eurostat

## Cheltuieli cu investițiile publice în anul 2017, % din PIB



Sursa: Eurostat

## Cheltuielile cu investițiile publice și calitatea infrastructurii



Sursa: Comisia Europeană



## Concluzii și recomandări (1)

- 1. Statul are un rol fundamental în promovarea de politici care să sprijine competitivitatea*
- 2. Taxele mai mici au corespondent în cheltuieli publice mai reduse în domenii cheie pentru competitivitate*
- 3. Eficiența cheltuielilor publice trebuie crescută, iar spațiul de manevră este încă generos*
- 4. Discuțiile despre eficiența cheltuielilor publice nu trebuie să oculteze dezbaterea despre insuficiența alocărilor*

## Concluzii și recomandări (2)

*5. Orientarea resurselor suplimentare generate de creșterea economică către domeniile care cresc competitivitatea (educație, cercetare, infrastructură, etc).*

*6. Taxele mai mici nu substituie reformele structurale.*

*7. Prezervarea echilibrelor macroeconomice este vitală pentru menținerea unui cadru care să sprijine competitivitatea.*

**Vă mulțumesc pentru atenție!**